



第18回 **ASSIST**勉強会

テーマ①**ASSIST**新サイト活用

■新サイト機能

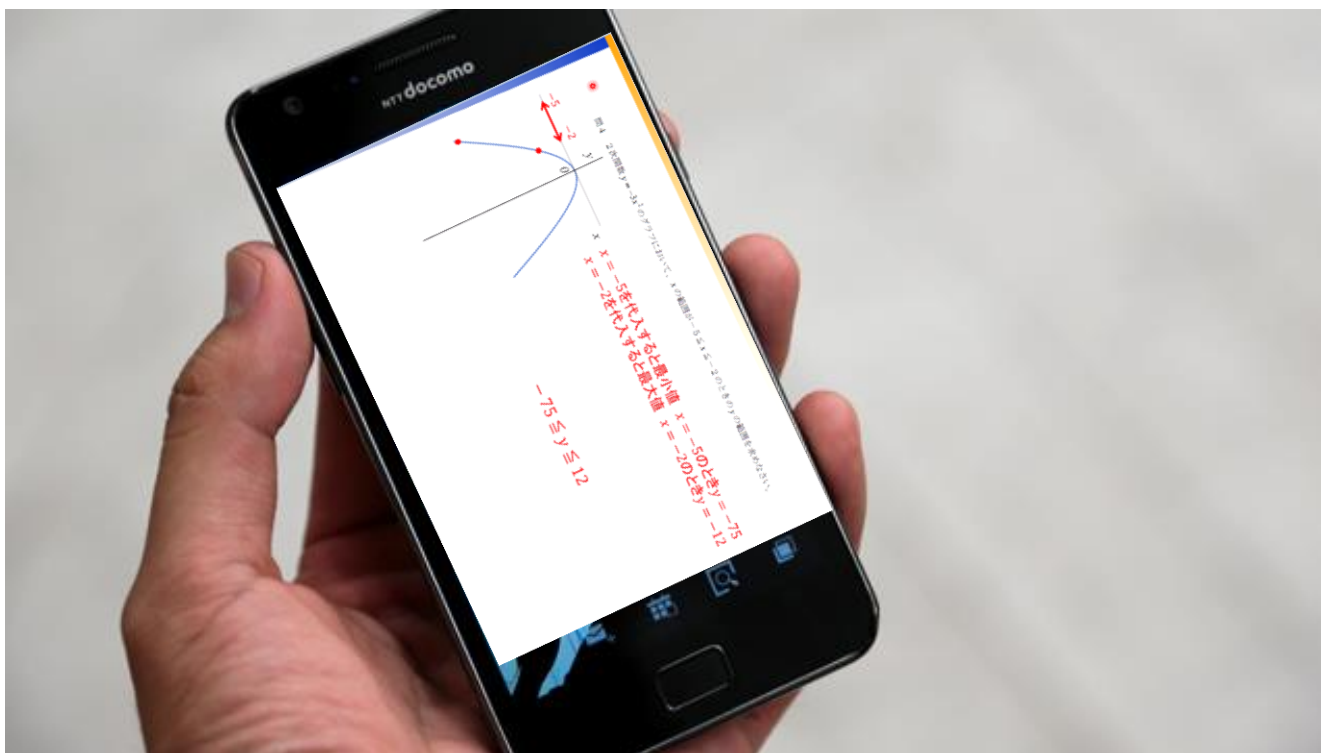
①スマホ、タブレット対応

②学習課題作成の軽減

③授業報告機能

①スマホでプレゼンテーション

トライのCM、受験サブリ等市場にも映像コンテンツは普及しつつある。
入会説明時に、「当塾に入会するとこんなこともできるんです」
といって、スマートフォンを保護者に見せ、映像を再生してみる。



②テンプレートで手間軽減 (本部テンプレートのご紹介)

科目	学年	教科書	
英語	中学3年	標準版(準拠なし)	入試対策ゼミ 公立
英語	中学3年	標準版(準拠なし)	入試対策ゼミ 私立
英語	中学3年	SUN SHINE	winpass 中3英語
英語	中学3年	ONE WORLD	winpass 中3英語
英語	中学3年	NEW HORIZON	winpass 中3英語
英語	中学3年	COLUMBUS 21	winpass 中3英語
英語	中学3年	TOTAL ENGLISH	winpass 中3英語
英語	中学3年	NEW CROWN	winpass 中3英語

COLUMBUS 21

教科書別
順番をアレンジ

1	4. 文構造(文型)
2	5. 受け身(受動態)(1)
3	6. 受け身(受動態)(2)
4	12. 不定詞(3)
5	7. 現在完了形(1)<継続>
6	8. 現在完了形(2)<経験>
7	9. 現在完了形(3)<完了・結果>
8	11. 不定詞(2)
9	14. 分詞
10	15. 関係代名詞(1)<主格>
11	16. 関係代名詞(2)<目的格>
12	19. 間接疑問文

タイトル	5. 受け身（受動態）（1）
指導コメント	<p>5. 受け身（受動態）（1）です。</p> <p>【1 受動態】のコンテンツの説明を、穴埋めプリント・テキストP 4 4に書き込みます。 P 4 5の確認問題1～3を解いて、答えあわせをします。 P 4 6の基本問題1～3を解いて、答えあわせをします。 確認テストです。声をかけてください。</p> <p>【2 否定文と疑問文】のコンテンツの説明を、穴埋めプリント・テキストP 4 4に書き込みます。 P 4 5の確認問題4を解いて、答えあわせをします。 P 4 6の基本問題4を解いて、答えあわせをします。 確認テストです。声をかけてください。 P 4 7の基本問題5～7を解いて、答えあわせをします。 確認テストです。声をかけてください。 P 4 8・4 9の発展問題を解いて、答えあわせをします。 答えあわせが終わったら、テキストを見せてください。</p>
教材動画	5 受け身（受動態）（1） 1 受動態 5 受け身（受動態）（1） 確認問題 1 5 受け身（受動態）（1） 確認問題 2 5 受け身（受動態）（1） 確認問題 3 5 受け身（受動態）（1） 基本問題 1 5 受け身（受動態）（1） 基本問題 2 5 受け身（受動態）（1） 基本問題 3 5 受け身（受動態）（1） 2 否定文と疑問文 5 受け身（受動態）（1） 確認問題 4 5 受け身（受動態）（1） 基本問題 4 5 受け身（受動態）（1） 基本問題 5 5 受け身（受動態）（1） 基本問題 6 5 受け身（受動態）（1） 基本問題 7 5 受け身（受動態）（1） 発展問題 1 5 受け身（受動態）（1） 発展問題 2 5 受け身（受動態）（1） 発展問題 3 5 受け身（受動態）（1） 発展問題 4 5 受け身（受動態）（1） 発展問題 5 5 受け身（受動態）（1） 発展問題 6

①生徒の授業中の行動を指示

②理解しやすいように映像視聴順番をアレンジ

5. 受け身（受動態）（1）です。

【1 受動態】のコンテンツの説明を、穴埋めプリント・テキスト P 4 4 に書き込みます。

P 4 5 の確認問題 1 ～ 3 を解いて、答えあわせをします。

P 4 6 の基本問題 1 ～ 3 を解いて、答えあわせをします。

確認テストです。声をかけてください。

【2 否定文と疑問文】のコンテンツの説明を、穴埋めプリント・テキスト P 4 4 に書き込みます。

P 4 5 の確認問題 4 を解いて、答えあわせをします。

P 4 6 の基本問題 4 を解いて、答えあわせをします。

確認テストです。声をかけてください。

P 4 7 の基本問題 5 ～ 7 を解いて、答えあわせをします。

確認テストです。声をかけてください。

P 4 8 ・ 4 9 の発展問題を解いて、答えあわせをします。

答えあわせが終わったら、テキストを見せてください。

5. 受け身（受動態）（1）です。

【1 受動態】のコンテンツの説明を、穴埋めプリント・テキストP 4 4に書き込みます。
P 4 5の確認問題1～3を解いて、答えあわせをします。
P 4 6の基本問題1～3を解いて、答えあわせをします。

確認テストです。声をかけてください。

【2 否定文と疑問文】のコンテンツの説明を、穴埋めプリント・テキストP 4 4に書き込みます。
P 4 5の確認問題4を解いて、答えあわせをします。
P 4 6の基本問題4を解いて、答えあわせをします。

確認テストです。声をかけてください。

P 4 7の基本問題5～7を解いて、答えあわせをします。

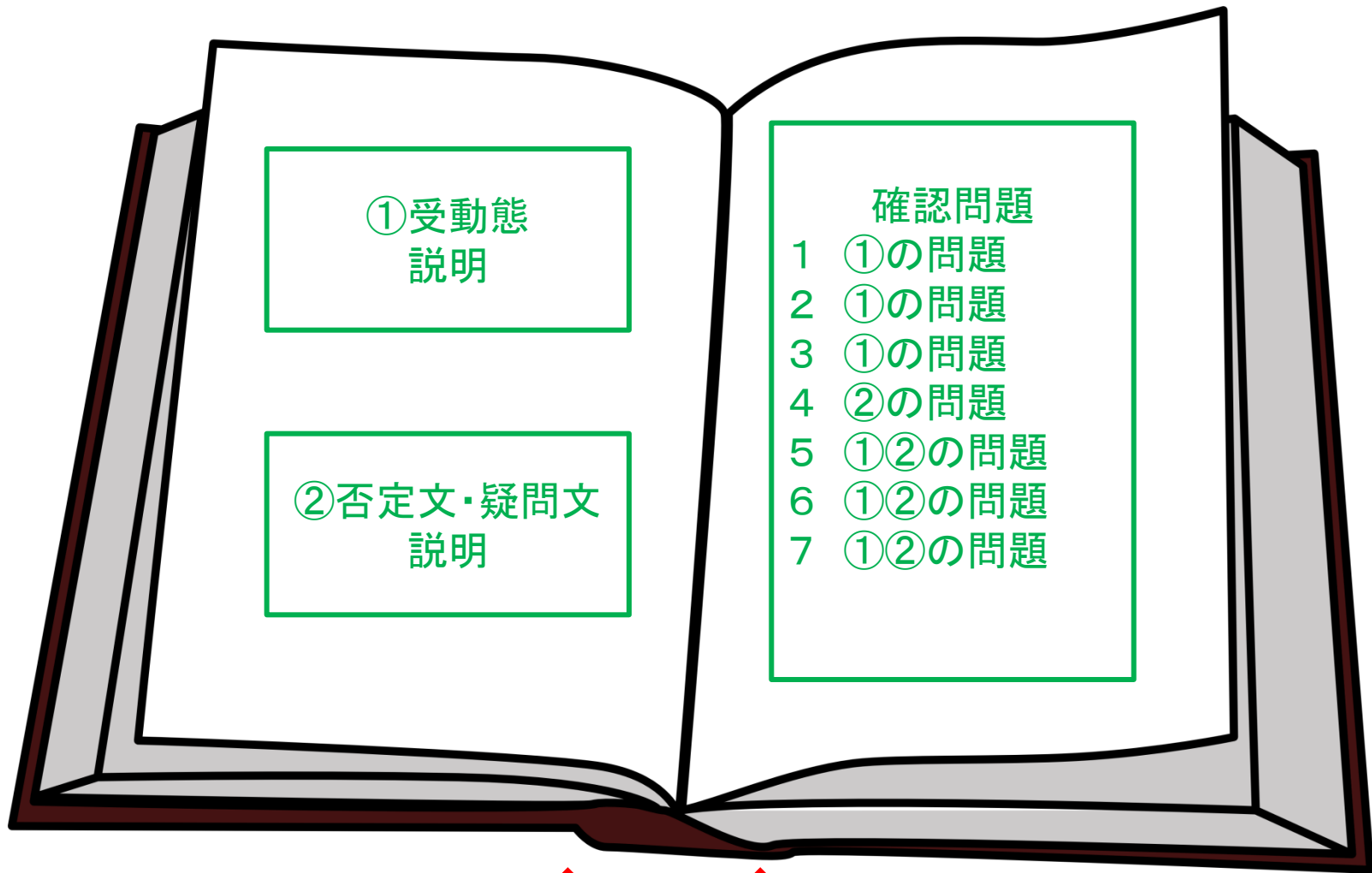
確認テストです。声をかけてください。

P 4 8・4 9の発展問題を解いて、答えあわせをします。

答えあわせが終わったら、テキストを見せてください。

生徒に任せる部分

先生が確認してコミュニケーションをとる部分





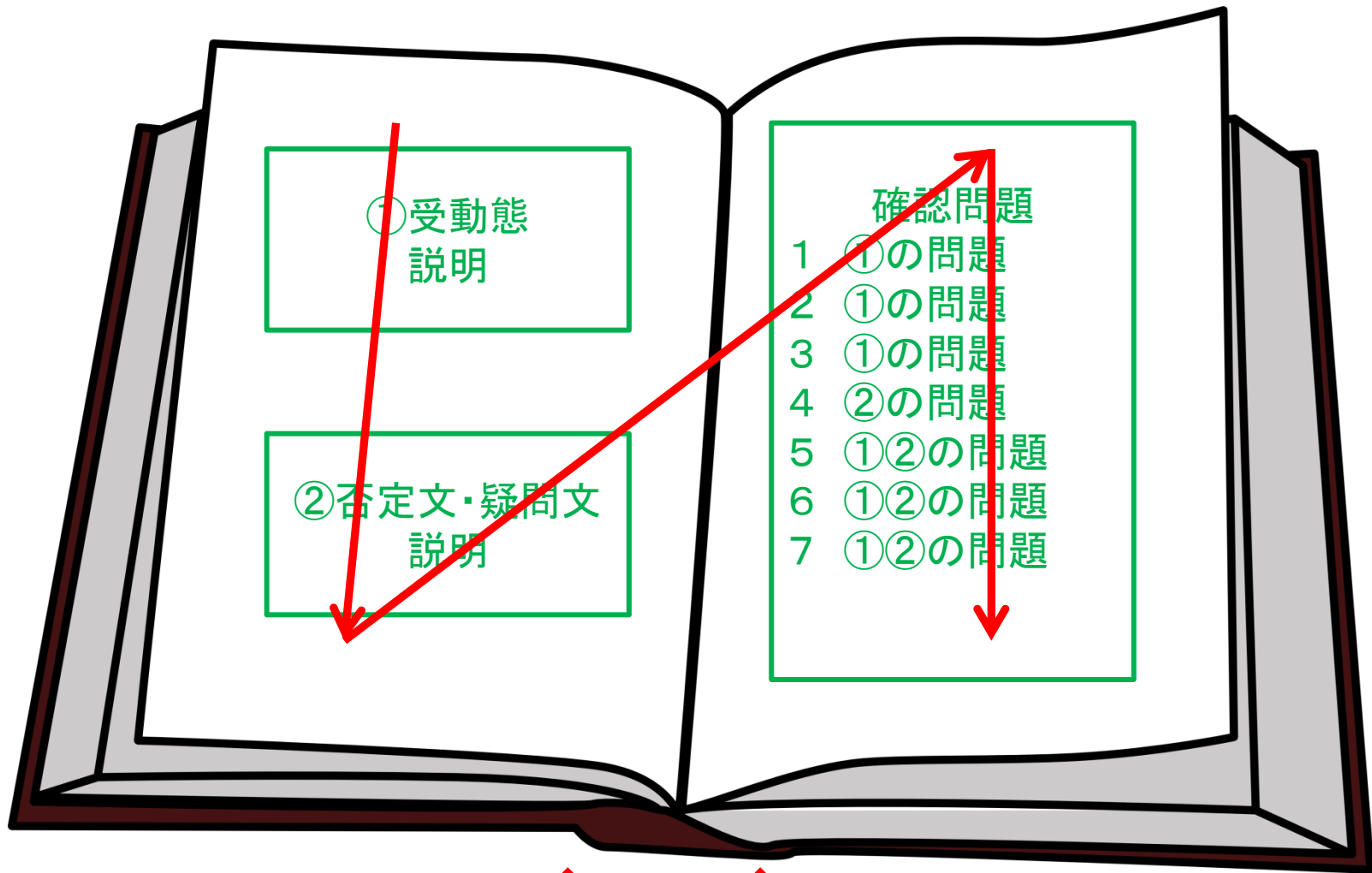
①受動態
説明

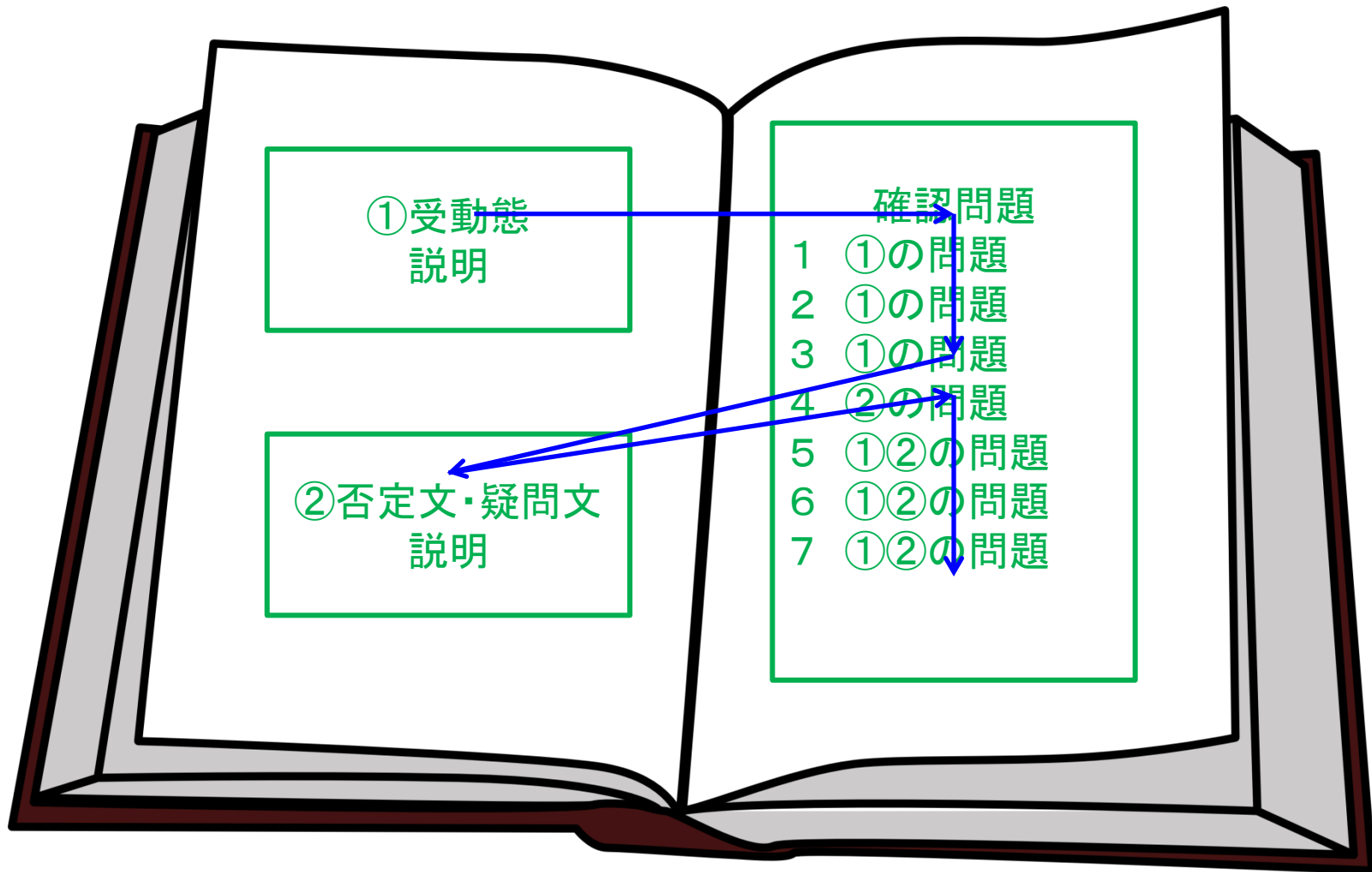
②否定文・疑問文
説明

確認問題

- 1 ①の問題
- 2 ①の問題
- 3 ①の問題
- 4 ②の問題
- 5 ①②の問題
- 6 ①②の問題
- 7 ①②の問題








確認テストは基本問題に準拠

小テストが出来なくても「基本問題に戻ろう」という指導ができる。



自分の力で解くことができる。

質問が一切出ない指導が可能

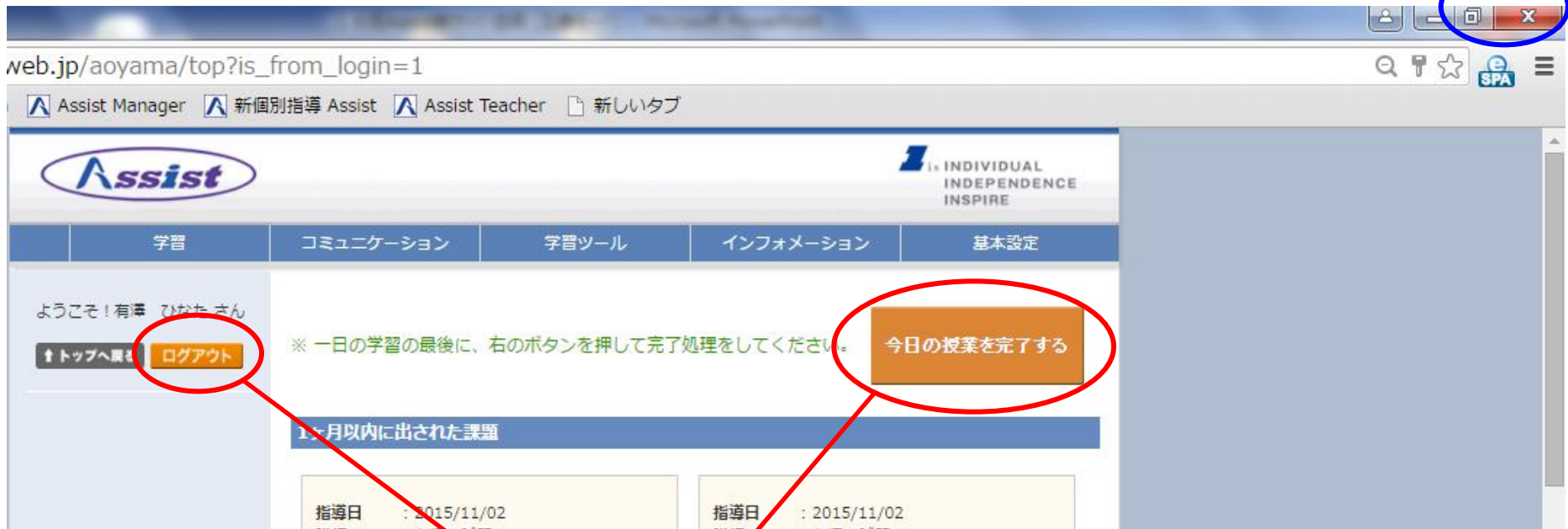
■授業中のコミュニケーション
⇒確認テストの採点時に発生

■生徒の達成度管理
⇒確認テストを先生が丸付けするので、
把握が容易

■確認テストは保護者面談ツール
⇒確認テストは回収し、保護者面談のお
土産に。

③授業報告機能

メールが飛ばない



メールが飛ぶ

..

青山英語学院・Assist 授業完了通知

..

有澤 ひなたさんが本日の授業を完了しました。

本日の進捗状況です。

【授業1】

単元名: WinPass - 英語1年 - 1 I am~/You are~/の文

授業名: 1. I am~/You are~/の文 基本問題2

正解率: 100%

青山英語学院・Assist 授業完了通知

※こちらのメールは送信専用です。返信しても届きません。

使用方法のアレンジ

■先生への授業報告機能

保護者のメールアドレスを入れるのではなく先生宛のメールアドレスを入れて、家庭学習進捗を毎日行う。

今後の課題

- ・タブレットで視聴した場合のスピードコントローラや自動再生の問題
- ・本部テンプレートにある小テストは、Assistサイトに記録として残らないのか。
- ・ブラウザの「閉じる」(いわゆる×)を押したときにメールが届かない。



第18回 **ASSIST**勉強会

テーマ①**ASSIST**新サイト活用